

**COLDIRETTI  
VERONA**

# REPORT DI SOSTENIBILITÀ 2022



# APPENDICE DATI SEZIONE SPECIALE



## FATTURATO VERONATURA

VOCI	FATTURATO IN €
Fatturato complessivo delle aziende agricole aderenti a Veronatura di cui Impresa Verde S.r.l tiene la contabilità 2022	9.266.697,68 €
Fatturato 2021	8.306.543,00 €
Variazione del fatturato rispetto ad anno precedente	12%
Fatturato 2010	1.463.857,00 €
Variazione del fatturato rispetto al 2010	533,03%

## COSTI DIPLOMATICI COLDIRETTI VERONA

COSTI	2022	2021	DELTA
Costi diretti per azioni politico/sindacali di Coldiretti Verona	475.450 €	345.507 €	129.943 €

## FATTORIE SOCIALI E DIDATTICHE COLDIRETTI VERONA

Una fattoria sociale è un'impresa che svolge l'attività produttiva in modo integrato con l'offerta di servizi culturali, educativi, assistenziali, formativi e occupazionali a vantaggio di diversi soggetti, come ad esempio soggetti deboli o a rischio di marginalizzazione. Alla base del progetto regionale "Fattorie didattiche" vi è la volontà di favorire l'incontro tra il mondo agricolo e le scuole allo scopo di riscoprire il valore culturale dell'agricoltura e del mondo rurale. Obiettivo primario è la valorizzazione del ruolo formativo e informativo dell'agricoltore, creando una rete di relazioni fra produttore e giovane consumatore finalizzata alla conoscenza della produzione agricola e all'adozione di uno stile di vita sano. Come fattoria didattica, quindi, l'azienda agricola scopre l'opportunità di diventare un luogo di conoscenza ed esperienza, offrendo alla scuola una modalità innovativa di apprendimento basata sull'"imparar facendo". Il tutto in collaborazione con istituzioni pubbliche e terzo settore. Le fattorie sociali sono ritenute efficaci anche nell'attività di implementazione di percorsi di riabilitazione e inserimento lavorativo in grado di riconoscere dignità alle persone coinvolte e tener conto delle esigenze delle loro famiglie.

## TOTALE FATTORIE DIDATTICHE E SOCIALI COLDIRETTI VERONA

FATTORIE	N. TOTALE	N. NUOVE FATTORIE	N. DONNE LAVORATRICI COINVOLTE	N. UOMINI LAVORATORI COINVOLTI	N. TOTALE LAVORATORI COINVOLTI
Didattiche	67	6	60	39	99
Sociali	8	1	5	8	13

## DETTAGLIO TIPOLOGIA DI FATTORIE DIDATTICHE E SOCIALI COLDIRETTI VERONA


TIPOLOGIA	N. FATTORIE DIDATTICHE	N. FATTORIE SOCIALI
Ristorazione	31	2
Ristorazione/ Alloggio	21	2
Alloggio	21	2
Spuntini	17	0
Agricampeggio	3	0
Didattica	72	5
<b>Totale</b>	<b>165</b>	<b>11</b>

## FORMAZIONE PER LE FATTORIE DIDATTICHE E SOCIALI COLDIRETTI VERONA

TIPOLOGIA FORMAZIONE	NUMERO TOTALE ORE	NUMERO TOTALE PARTECIPANTI
Incontri Informativi/aggiornamento	146	120

**NOVITÀ/INFORMAZIONI SUL PROGETTO SCUOLE****NOME PROGETTO**

7 istituti scuole infanzia per un totale di 317 bambini	Progetto Coldiretti Semi'insegni
114 classi delle scuole primarie di primo grado per un totale di 2514 bambini	Progetto Coldiretti Semi'insegni e Verona Bene Comune
14 classi delle scuole secondarie di primo grado per un totale di 351 ragazzi	Progetto Coldiretti Teen'segno e Verona Bene Comune
18 classi delle scuole secondarie di secondo grado per un totale di 197 ragazzi	Progetto Coldiretti Teen'segno
1 giornata formativa per gli insegnanti (con crediti formativi)	Progetto Verona Bene Comune
<b>Totale ragazzi coinvolti</b>	<b>3.379</b>



**COLDIRETTI  
VERONA**

## SERVIZI EROGATI AI SOCI COLDIRETTI VERONA

### AREA FISCALE

Servizi camera di commercio
Contenzioso Agenzia delle Entrate
Inail
Inps
Credito d'Imposta
Consulenze aziendali
IRAP
Modello Unico
Paghe
ICI\IMU
MOD 730

### ELENCO SERVIZI AREA TECNICA

Reflui	Certificazioni ISO
Florovivaismo	Concessioni
Direttiva nitrati	Privacy
Successioni	PSR
Servizi postali	Altre agevolazioni strutturali
PPC	Legge 215/92 legge 1/2000
IAP	Autorizzazioni integrate aziendali
Rifuti	Piani agrituristici
Consulenze tecniche	UMA ANAS PROV
Eventi calamitosi/danni fauna selvatica	Vitivinicolo
Contratti	Progetti p.a.
D.lgs. 81/80	Premio unico aziendale
Anagrafe zootecnica	HACCP
Certificazione di prodotto	Autorizzazioni di vendita diretta ortofrutta

## FORMAZIONE EROGATA AI SOCI DI COLDIRETTI VERONA

TIPOLOGIA FORMAZIONE	NUMERO ALLIEVI	TOTALE ORE	CORSO FINANZIATO (SI-NO)	FORMATORE INTERNO/ ESTERNO
Formazione patentini fitosanitari, biosicurezza, lotta alla flavescenza dorata e agli insetti alieni	746	8.860	Si	Esterno
Formazione patentini fitosanitari (non finanziata)	110	3.300	No	Esterno
Formazione sicurezza finanziata	50	900	Si	Interno/esterno
Formazione sicurezza (non finanziata)	2.600	17.500	No	Interno/esterno
Formazione imprenditoriale	199	10.278	Si	Interno/esterno
Formazione agrituristica e multifunzionale	201	6.496	SI	Interno/esterno
Formazione per disoccupati (formazione potatori)	44	3.060	SI	Esterno
Formazione innovazione tecnologica digitalizzazione droni	74	1.681	SI	Esterno

TOTALE FINANZIAMENTO FORMAZIONE SOCI €	TOTALE FORMAZIONE FINANZIATA
190.000,00 €	400.000,00 €

## CERTIFICAZIONE DEI SERVIZI OFFERTI COLDIRETTI VERONA

TIPOLOGIA DI CERTIFICAZIONE	2022 - N. AZIENDE ADERENTI	2021 - N. AZIENDE ADERENTI
Globalgap Opz 1	13	9
Globalgap Opz 2 + Grasp	Capofliera 1	Capo filiera 1+8
+9 aziende in filiera	Capo filiera 1+8	0
Globalgap Opz 2	0	0
Globalgap + Grasp	7	7
IFS	4	2
Qualità Verificata/SQNPI Opz.1	4	2
Qualità Verificata/SQNPI Opz.2	Capofliera 1	0
+8 aziende in filiera	2	Capofliera 1+10 aziende in filiera
ISO 9001	0	0
ISO 22005	Capofliera 1+9 aziende in filiera	Capofliera 1+10 aziende in filiera

## DIPENDENTI IMPRESE AGRICOLE DI COLDIRETTI VERONA

PROVENIENZA	N. DIPENDENTI	%	TOTALE UOMINI	TOTALE DONNE
Italia	3.753	274%	2.525	1.228
UE	2.405	175%	1.538	867
Extra UE	3.580	261%	2.833	747
<b>Totale</b>	<b>9.738</b>	<b>710%</b>	<b>6.896</b>	<b>2.842</b>

## AMBIENTE

### COLTURE PRESENTI NEL TERRITORIO GESTITO DA COLDIRETTI VERONA

TIPOLOGIA COLTURA	HA	%
<b>Totale superficie coltivata</b>	<b>231.043</b>	<b>100</b>
Uva da vino	29.231	12,7
Mais	24.711	10,7
Soia	15.832	6,9
Frumento tenero	15.483	6,7
Prati (permanententi e poliftiti)	12.738	5,5
Pascolo (pascoli poveri e altri pascoli)	8.353	3,6
Mele da tavola	4.425	1,9
Orzo	3.682	1,6
Olive	3.566	1,5
Tabacco	2.534	1,1
Actinidia o kiwi	2.224	1,0
Riso	2.102	0,9
Ciliegia	1.467	0,6
Pomodoro da trasformazione	1.112	0,5
Pera	1.085	0,5

Dati Istat

## CONSUMATORI

### FORMAZIONE CAMPAGNA AMICA

TIPOLOGIA FORMAZIONE	N. ORE	N. PARTECIPANTI	MONTE ORE
La filiera di Campagna Amica - lezioni frontali in aula	36	40	36

## PRODOTTI CERTIFICATI NEL TERRITORIO GESTITO DA COLDIRETTI VERONA

DOP - DENOMINAZIONE DI ORIGINE PROTETTA	IGP - INDICAZIONE GEOGRAFICA PROTETTA	DOC - DENOMINAZIONE DI ORIGINE CONTROLLATA
<b>Formaggi</b>	<b>Ortofrutta</b>	<b>Vini</b>
Grana padano DOP	Pesca di Verona IGP	Arcole DOC
Monte veronese DOP	Riso vialone nano IGP	Bardolino DOC
Provolone val padana DOP	Radicchio di verona IGP	Bianco di Custoza DOC
<b>Oli</b>	<b>Carni</b>	Garda DOC
Garda DOP	Mortadella di Bologna IGP	Lessini Durello DOC
Veneto DOP	Salame Cremona IGP	Lugana DOC
<b>Ortofrutta</b>	Zampone Modena IGP	S. Martino della battaglia DOC
Marrone di San Zeno DOP	Cotechino Modena IGP	Soave DOC
<b>Carni</b>	/	Valdadige DOC
Prosciutto veneto DOP	/	Valpolicella DOC
Salamini italiani alla cacciatora DOP	/	/

## ZONE SPECIALI DI CONSERVAZIONE GESTITE DA COLDIRETTI VERONA

ZPS	ETTARI HA
Laghetto del Frassino	78
Monti Lessini	4.336
Ponte di Veja	171
Basso Garda	1.431
Monte Baldo Ovest	6.510
Monte Baldo Est	2.762
Paludi di Pellegrina	111
<b>Totale 7 ZPS</b>	<b>15.399</b>

## AZIENDE AGRICOLE PRESENTI AI MERCATI A KM 0

LUOGO	N. AZIENDE PRESENTI
Avesa	194
Borgo Milano	9
Borgo Roma	1.035
Borgo Venezia	1.097
Brenzone	335
Bussolengo	691
Calmasino	863
Castelnuovo D/G	378
Costermano	173
Ex Arsenale	1.141
Lazise	40
Malcesine	64
Montorio	342
Negrar	158
Piazza Cittadella	126
Piazza del Popolo	446
Piazzo Isolo	271
<b>Piazza Martiri</b>	<b>1.010</b>
San Massimo	253
San Pietro Incariano	214
Sandrà	8
Torri del Benaco	61

## MERCATI DI CAMPAGNA AMICA

COMUNE	INDIRIZZO	CADENZA	ORARIO	N. AZIENDE PRESENTI
Verona San Massimo	Via Avogadro	settimanale ogni lunedì	8-12:30	9
Bussolengo	Via Alcide de Gasperi	settimanale ogni martedì	8-12:30	24
San Pietro in Cariano	Via Chopin	settimanale ogni martedì	14-18,30	9
Verona Centro	Piazza Cittadella	settimanale ogni martedì	8-12:30	6
Malcesine (da maggio ad ottobre)	Piazza Chiesa Santo Stefano	settimanale ogni mercoledì	8-12:30	3
Torri del Benaco	Via dall'Oca Bianca, 56	settimanale ogni mercoledì	8-12:30	4
Verona (San Michele Extra)	Piazza del Popolo	settimanale ogni mercoledì	8-12:30	15
Brenzone (Loc. Assenza)	Piazza S. Nicolò	settimanale ogni giovedì	8-12:30	10
Verona (Borgo Trento)	Piazza ex Arsenale	settimanale ogni giovedì	8-12:30	37
Verona Montorio	Piazza delle Penne Nere	settimanale ogni giovedì	8-12:30	12
Lazise loc. Pacengo	Piazza Marengo	settimanale ogni venerdì	8-12:30	1
Negrar	Via San Pio X	settimanale ogni venerdì	8-12:30	4
Verona (Avesa) avviato in forma sperimentale	Piazza Avesa	settimanale ogni venerdì	8-12:30	5
Verona (Borgo Venezia)	Via Villa Cozza, angolo Via Verdi	settimanale ogni venerdì	8-12:30	30
Bardolino loc. Calmasino	Piazzale Pradarin	settimanale ogni sabato	8-12:30	13
Verona (Borgo Roma)	Via Bengasi (di fronte al Policlinico)	settimanale ogni sabato	8-12:30	23
Verona Piazza Isolo	Piazza Isolo	settimanale ogni sabato	8-12:30	9
Castelnuovo D/G	Via Marconi	settimanale ogni domenica	8-12:30	14
Costermano	Piazza san Francesco Albarè	settimanale ogni domenica	8-12:30	6
Verona (Santa Lucia/ Golosine)	Piazza Martiri Istria e Dalmazia	settimanale ogni domenica	8-12:30	34
San Giovanni Lupatoto	Piazza Umberto I	seconda e quarta domenica	8-12:30	13
Verona Mercato Coperto	Via Macello 5	sabato e domenica	8-13	12

## ATTIVITÀ AGRITURISMI TERRANOOSTRA

ATTIVITÀ	TOTALE
Ristorazione	34
Ristorazione Alloggio	32
Alloggio	92
Spuntini	4
Agricampeggio	7
Alloggio - Agricampeggio	7
<b>Totale</b>	<b>176</b>

## FORMAZIONE EROGATA PER I SOCI TERRANOOSTRA

TIPOLOGIA FORMAZIONE	N. ALLIEVI	TOT ORE	CORSO FINANZIATO (SI/NO)	FORMATORE INTERNO/ ESTERNO
Formazione patentini fitosanitari, bio sicurezza, lotta alla flavescenza dorata e agli insetti alieni	746	8.860	Sì	Esterno
Formazione patentini fitosanitari non finanziata	110	3.300	NO	Esterno
Formazione sicurezza finanziata	50	900	Sì	Interno/Esterno
Formazione sicurezza non finanziata	2.600	17.500	NO	Interno/Esterno
Formazione imprenditoriale	199	10.278	Sì	Interno/Esterno
Formazione agrituristica e multifunzionale	201	6.496	Sì	Interno/Esterno
Formazione per disoccupati (formazione potatori)	44	3.060	Sì	Esterno
Formazione innovativa tecnologica digitalizzazione droni	74	1.681	Sì	Esterno

## ETICHETTATURA/TRACCIABILITÀ DEI PRODOTTI

CON INDICAZIONE D'ORIGINE	SENZA INDICAZIONE D'ORIGINE
Carne di pollo	Carne di coniglio
Carne bovina	Carne di cavallo
Carne di maiale e di agnello	Carne trasformata
Frutta e verdura fresche	Marmellate, succhi di frutta, ecc.
Passata di pomodoro	Fagioli, piselli in scatola ecc.
Latte fresco	Pane
Latte a lunga conservazione	Insalata in busta (quarta gamma)
Formaggi	Frutta e verdura essicata
Extravergine di oliva	Sottoli
Uova	/
Miele	/
Pesce	/
Derivati di pomodoro (diversi da passata)	/
Pasta	/
Riso	/
Salumi	/
Tartufi e funghi spontanei	/



# AREA ECONOMICA

## 201 PERFORMANCE ECONOMICHE

### 201-1 Valore economico generato e distribuito

PRINCIPIO DI COMPETENZA	31/12/2022	% FATTURATO
<b>Vendite lorde</b>	<b>11.777.060 €</b>	<b>92%</b>
Altri ricavi	1.000.265 €	8%
<b>Totale proventi della produzione</b>	<b>12.777.325 €</b>	<b>100%</b>
Costo merci (core business)	81.040 €	1%
Costi di servizi ed altri costi d'esercizio	4.012.747 €	31%
<b>Totale costi della produzione</b>	<b>4.093.787 €</b>	<b>32%</b>
<b>Valore aggiunto prodotto</b>	<b>8.683.539 €</b>	<b>68%</b>
Saldo gestione finanziaria	16.562 €	0%
Saldo gestione partecipazioni	8.683.539 €	0%
Saldo gestione straordinaria	16.562 €z	0%
Valore aggiunto globale lordo	-58.048 €	68%
<b>Valore aggiunto globale lordo</b>	<b>8.642.052 €</b>	<b>68%</b>

### 201-2 Implicazioni finanziarie e altri rischi e opportunità dovuti al cambiamento climatico

Il cambiamento climatico impatta negativamente sul lavoro degli imprenditori agricoli veronesi. In modo particolare, nei mesi primaverili ed estivi, sono sempre più frequenti fenomeni climatici estremi che danneggiano in modo considerevole il raccolto delle imprese agricole. L'intensità e i tempi ravvicinati in cui si presentano, sotto forma di grandine, gelate fuori stagione, bombe d'acqua, siccità o forti raffiche di vento, mostrano una sempre più evidente tendenza alla tropicalizzazione del nostro clima. Per tute-


## CONTO ECONOMICO RICLASSIFICATO A VALORE AGGIUNTO

TIPOLOGIA FINANZIAMENTO PUBBLICO	DESCRIZIONE FINANZIAMENTO	MOTIVO FINANZIAMENTO	IMPORTO IN € PERCEPITO
<b>AL LAVORO</b>	<b>7.437.529 €</b>	<b>58%</b>	<b>86%</b>
Stipendi e contributi, TFR	7.533.219,00 €	81,53%	86%
Investimenti in formazione	2.246,00 €	0,02%	0%
Compensi Agenti e Collaboratori	60.625,00 €	0,66%	1%
<b>ALLO STATO</b>	<b>223.606 €</b>	<b>2%</b>	<b>3%</b>
Altre imposte (ICI, IRES, IRAP, bollo, rifiuti, ecc.)	223.606 €	2%	3%
<b>ALLA COMUNITÀ</b>	<b>239.414 €</b>	<b>2%</b>	<b>3%</b>
Iniziative sociali, attività didattiche e culturali	18.161 €	0%	0%
Sponsorizzazioni	221.253 €	2%	3%
<b>VALORE AGGIUNTO REINVESTITO</b>	<b>741.503 €</b>	<b>6%</b>	<b>9%</b>
Ammortamenti	55.576 €	0%	1%
Accantonamento a riserva - utile 2022 riportato a nuovo	296.757 €	/	/
Accantonamento a copertura rischi	389.170 €	2%	3%
<b>Totale</b>	<b>8.642.052 €</b>	<b>68%</b>	<b>100%</b>

lare il raccolto degli agricoltori veronesi gli stessi possono sottoscrivere assicurazioni beneficiando di un contributo statale che va a coprire una buona parte del raccolto perso. Grazie ai numerosi incontri che organizza sul territorio, Coldiretti Verona contribuisce alla sensibilizzazione delle persone sull'importanza di assicurare il proprio raccolto. Inoltre, in ogni ufficio zona è presente un referente che offre assistenza e consulenza ai soci in tema assicurativo offrendo pacchetti personalizzabili in base all'agente atmosferico con l'obiettivo di creare nuovi servizi legati al sostegno e alla salvaguardia del reddito delle imprese agricole.

## 201-4 Assistenza finanziaria ricevuta dal governo nel 2022

TIPOLOGIA FINANZIAMENTO PUBBLICO	DESCRIZIONE FINANZIAMENTO	MOTIVO FINANZIAMENTO	IMPORTO IN € PERCEPITO
Finanziamenti progetti Fondo Sociale Europeo - progetti formativi	FSE (Giunta Regione Veneto)	Progetti formativi	49.010,00
Finanziamenti Programma Sviluppo Rurale - progetti formativi	PSR	Progetti formativi	257.200,39
Enti Locali - progetti formativi	/	Progetti formativi	23.580,00
Agenzia Entrate - credito imposta	Credito di imposta agenzia delle entrate	Contrasto aumento costi energetici guerra russo ucraina	30.225,46
Agenzia Entrate - credito imposta	Credito di imposta agenzia delle entrate	Incoraggiamento agli investimenti	130,77
Enti Locali vari	/	Finanziamento progetti Locali sviluppo Agricolo	48.773,44
<b>Totale</b>	<b>/</b>	<b>/</b>	<b>408.920,06</b>



**COLDIRETTI  
VERONA**

## 204 PRATICHE DI APPROVVIGIONAMENTO

### 204-1 Proporzione di spesa verso fornitori locali

AREA	TOTALE COSTO IN €	%	TOTALE NUMERO FORNITORI	%
Provincia di Verona	1.724.818,47	43,79%	2.464	56%
Veneto (esclusa Verona)	414.433,86	10,52%	410	9%
Italia (escluso Veneto)	1.792.999,39	45,53%	1.498	34%
Estero (esclusa Italia)	6205,73	0,16%	53	1%
<b>Totale</b>	<b>3.938.457,45</b>	<b>100,00%</b>	<b>4.425</b>	<b>100,00%</b>

TIPOLOGIA DI SPESA*	TOTALE N. FORNITORI VERONA	TOTALE N. FORNITORI VENETO	TOTALE N. FORNITORI ITALIA	TOTALE N. FORNITORI ESTERO
B6- Per materie prime, sussidiarie, di consumo e di merci	30	2	20	6
B7-Per servizi	286	83	95	4
B8-Per godimento di beni di terzi	75	6	15	0
B9e-Altri costi	0	1	1	0
B14-Oneri diversi di gestione	67	9	39	0
<b>Totale</b>	<b>458</b>	<b>101</b>	<b>170</b>	<b>10</b>

# AREA AMBIENTALE

## 302 ENERGIA

### 302-1 Energia consumata all'interno dell'organizzazione

SEDE TERRITORIALE	TOTALE M <sup>2</sup> UFFICIO	TOTALE NUMERO PERSONE PER UFFICIO	CONSUMI DI ENERGIA ELETTRICA (kWh)	COSTO ENERGIA IN €	CONSUMI DI GAS (SMC)	COSTO GAS IN €	CONSUMI DI ACQUA (M <sup>3</sup> )	COSTO ACQUA IN €
Bussolengo	270	8	23.791	10.165,06	4.994	7.508,50	39	123
Caprino Veronese	250	6	7.233	3018,17	/	/	32	134
Cerea - Legnago - Villabartolomea	927	15	54.130	21.188,67	1.788	2.956,92	488	945
Cerro Veronese	200	5	5.506	2.289,36	5.202	4.858,00	29	127
Cologna Veneta	600	8	49.570	20.323,70	/	/	/	/
Isola della Scala	300	6	8.837	3.966,21	4.431	3.577,99	126	562
Negrar	584	10	62.319	23.377,18			94	224
Nogara	187	7	6.864	3.059,14	2.986	4.489,57	250	338
San Giovanni Ilarione	230	8	8.578	3.958,34	1.431	2.123,94	36	102
Soave	690	13	67.104	25.371,53	/	/	93	366
Verona zona	420	10	7.516	3.067,25	/	/	/	/
Villafranca di Verona	370	8	8.314	3.798,32	/	/	37	118
Zevio	330	9	32.652	13.254,28	3.329	5.990,19	92	287
Verona sede	1663	59	246.390	94.399,79	/	/	/	/
<b>Totale</b>	<b>7.021</b>	<b>172</b>	<b>588.804</b>	<b>231.237,00</b>	<b>24.161</b>	<b>31.505,11 €</b>	<b>1.316</b>	<b>3.327</b>


Totale costi energetici in €

266.069

CONSUMI E COSTI MEDI UTENZE	PER M2	PER DIPENDENTE	PER GENERARE 1€ FATTURATO
Acqua (m <sup>3</sup> )	0,3	14	0,0001
Energia (kWh)	84	3.423	0,0500
Gas (Smc)	0,54	22,69	0,0021
Costo medio Utenze €	38	1.547	0,02

### 302-4 Riduzione del consumo di energia

RISORSA	CONSUMO TOTALE 2022	CONSUMO TOTALE 2021	RIDUZIONE CONSUMO
Energia elettrica (kWh)	588.804	625.354	-6%
Acqua (m <sup>3</sup> )	1.316	963	37%



**COLDIRETTI  
VERONA**



# AREA SOCIALE

## 401 OCCUPAZIONE

### 401-1 Assunzioni e turnover

TURNOVER	
Coldiretti Verona	
Assunzioni	3
Cessazioni	5
<b>Saldo</b>	<b>-2</b>
Impresa Verde	
Assunzioni	19
Cessazioni	19
<b>Saldo</b>	<b>0</b>

### 401-2 Benefit

BENEFIT A TUTTI I DIPENDENTI	BENI STRUMENTALI
Assistenza infortunistica integrativa utilizzabile anche fuori dal tempo e dal luogo lavorativo	2 Auto
173 ore di ferie, cioè 9 ore in più rispetto al contratto nazionale	Smartphone
Premio di produzione secondo criteri stabiliti di anno in anno	/

### 401-3 Congedo Parentale

TIPOLOGIA DI CONGEDO	NUMERO DI DIPENDENTI BENEFICIARI	TUTTE LE RISORSE HANNO RIPRESO LA STESSA POSIZIONE
Maternità obbligatoria	4	Sì
Maternità facoltativa	3	Sì
Paternità	2	Sì

## 402 RELAZIONI TRA LAVORATORI E MANAGEMENT

### 402 Relazioni tra lavoratori e management

In Coldiretti Verona i cambiamenti operativi significativi sono comunicati ai dipendenti con 15 giorni di preavviso. Il trasferimento è disposto per esigenze di servizio, ragioni tecniche ed organizzative. Il contratto collettivo che disciplina i contratti dei dipendenti di Coldiretti Verona regola il preavviso esclusivamente qualora fosse necessario il cambio di residenza per il trasferimento di un dipendente. Al giorno d'oggi non è mai accaduto un trasferimento di luogo di lavoro che abbia richiesto il mutamento di residenza di un dipendente.

La gerarchia seguita in Coldiretti Verona in materia di Salute e Sicurezza è:

- » datore di lavoro
- » RSPP
- » RLS
- » medico competente
- » preposti

### 403-3 Servizi di medicina sul lavoro

RLS	DATORE DI LAVORO	RSPP	MEDICO COMPETENTE
Monitoraggio di fattori all'interno dell'ambiente lavorativo compresi i servizi igienici, gli spazi comuni e le pratiche lavorative che potrebbero incidere sulla salute dei lavoratori	Monitoraggio di fattori all'interno dell'ambiente lavorativo compresi i servizi igienici, gli spazi comuni e le pratiche lavorative che potrebbero incidere sulla salute dei lavoratori	Consulenza in materia di salute, sicurezza e igiene sul luogo di lavoro	Monitoraggio della salute dei lavoratori rispetto al lavoro

### Servizi di medicina del lavoro svolti:

- » consulenza sull'ergonomia e sui dispositivi di protezione individuale e collettiva
- » promozione dell'adattamento del lavoro al lavoratore
- » ogni informazione in materia di salute è gestita da Coldiretti Verona nel rispetto delle politiche di privacy
- » organizzazione del primo soccorso e degli interventi d'emergenza

### 403-9 Infortuni sul lavoro

### 403-10 Malattie professionali

Nel corso del 2022 Coldiretti Verona non ha registrato infortuni o malattie professionali tra i suoi dipendenti.

## 404 FORMAZIONE E ISTRUZIONE

### 404 - 1 Ore medie di formazione annua per dipendente

ORE MEDIE DI FORMAZIONE ANNUA PER DIPENDENTE	ORE (h)
Media ore formazione per allievo	42
Media ore formazione per donne	41
Media ore formazione per uomini	43
N. corsi su temi ambientali	83

TIPOLOGIA FORMAZIONE	N. PARTECIPANTI UOMINI	N. PARTECIPANTI DONNE	TOTALE DIPENDENTI	CORSO FINANZIATO (SI/NO)	TOTALE ORE	COSTO PARTECIPAZIONE PER SINGOLO PARTECIPANTE	FORMATORE INTERNO/ESTERNO
Formazione tecnica	75	80	155	NO	4.650	200	Interno/Esterno
Formazione giuridica	75	80	155	NO	2.325	150	Interno/Esterno

## Formazione erogata ai soci

TIPOLOGIA FORMAZIONE	NUMERO ALLIEVI	TOTALE ORE	CORSO FINANZIATO (SI-NO)	FORMATORE INTERNO/ ESTERNO
Formazione patentini fitosanitari, biosicurezza, lotta alla flavescenza dorata e agli insetti alieni	746	8.860	SÌ	Esterno
Formazione patentini fitosanitari non finanziata	110	3300	NO	Esterno
Formazione sicurezza finanziata	50	900	SÌ	Interno/Esterno
Formazione sicurezza non finanziata	2.600	17.500	NO	Interno/Esterno
Formazione imprenditoriale	199	10.278	SÌ	Interno/Esterno
Formazione agrituristica e multifunzionale	201	6.496	SÌ	Interno/Esterno
Formazione per disoccupati (formazione potatori)	44	3.060	SÌ	Esterno
Formazione innovazione tecnologica digitalizzazione droni	74	1.681	SÌ	Esterno

TOTALE FINANZIAMENTO FORMAZIONE SOCI €	TOTALE FORMAZIONE FINANZIATA
190.000,00 €	400.000,00 €

## 405 DIVERSITÀ E PARI OPPORTUNITÀ

### 405-1 Diversità negli organi di governo e tra i dipendenti

#### Dipendenti Imprese Agricole

PROVENIENZA	N. DIPENDENTI	%	TOTALE UOMINI	TOTALE DONNE
Italia	3.753	39%	2.525	1.228
UE	2.405	25%	1.538	867
Extra UE	3.580	37%	2.833	747
<b>Totale</b>	<b>9.738</b>	<b>100%</b>	<b>6.896</b>	<b>2.842</b>

#### Dipendenti Sistema Coldiretti Verona

DIPENDENTI INTERNO 2022	N. DIPENDENTI	UOMINI			DONNE		
		<30	30-50	>50	<30	30-50	>50
Coldiretti Verona	33	1	1	4	6	10	11
Impresa Verde	163	8	31	37	13	40	34
Centro Servizi Sviluppo Agricolo	1	0	0	0	0	0	1
Il Mercato sull'Adige	3	0	1	1	0	0	1
Totale Dipendenti Sistema Coldiretti Verona	200	9	33	42	19	50	47
<b>Totale</b>	<b>/</b>	<b>5%</b>	<b>17%</b>	<b>21%</b>	<b>10%</b>	<b>25%</b>	<b>24%</b>

CATEGORIA LAVORATORI	N. DIPENDENTI	TOTALE UOMINI	TOTALE DONNE	FULL TIME	PART TIME	INDETERMINATO	DETERMINATO
Operaio/a livello sesto	1	0	1	0	1	1	0
Impiegato/a livello sesto	0	0	0	0	0	0	0
Impiegato/a livello quinto	44	13	31	39	5	27	17
Impiegato/a livello quarto	55	16	39	48	7	49	6
Impiegato/a livello terzo	53	21	32	44	9	51	2
Impiegato/a livello secondo	22	12	10	19	3	22	0
Impiegato/a livello primo	25	21	4	23	2	25	0
<b>Totale</b>	<b>200</b>	<b>83</b>	<b>117</b>	<b>173</b>	<b>27</b>	<b>174</b>	<b>25</b>
<b>%</b>	<b>/</b>	<b>42%</b>	<b>59%</b>	<b>87%</b>	<b>14%</b>	<b>87%</b>	<b>13%</b>

### Residenza dei dipendenti Coldiretti

PROVINCIA	TOTALE N. DIPENDENTI	TOTALE NUMERO DIPENDENTI RESIDENTI NELLO STESSO COMUNE DELLA SEDE LAVORATIVA
Verona	185	20
Vicenza	4	0
Cosenza	2	0
Mantova	4	0
Rovigo	2	0
Sassari	1	0
Trento	1	0
Cagliari	1	0
<b>Totale</b>	<b>200</b>	<b>20</b>
<b>% dipendenti locali</b>	<b>93%</b>	<b>10%</b>




## Rapporto dello stipendio base e retribuzione delle donne rispetto agli uomini

CATEGORIA CONTRATTUALE	STIPENDIO AZIENDALE % MEDIO	N. UOMINI	N. DONNE	TOTALE
Livello 1	47%	2	1	3
Livello 2	20%	1	4	5
Livello 3	13%	9	12	21
Livello 4	6%	10	30	40
Livello 5	0,2%	13	30	43
Livello 6	1%	0	1	1

CATEGORIA CONTRATTUALE	VARIAZIONE UOMINI	VARIAZIONE DONNE
Livello 1	3%	/
Livello 2	6%	/
Livello 3	2%	/
Livello 4	2%	/
Livello 5	/	1%
Livello 6	/	/

**FORBICE SALARIALE**

1,73



**COLDIRETTI  
VERONA**

## ENTI E ISTITUZIONI

### 413 COMUNITÀ LOCALI

413 – 1 Attività che prevedono il coinvolgimento delle comunità locali, valutazioni d'impatto e programmi di sviluppo

CATEGORIA	NUMERO TOTALE
Operatori	22
Responsabile	1
Collaboratori volontari	10
Medici convenzionati	5
Avvocati convenzionati	1
Commercialisti e consulenti del lavoro	8
Studio medico	1
Ente Pubblico	0
Ente no Profit	3
Ente commerciale	0
Banche e Assicurazioni	0
Convenzioni	3
<b>Totale</b>	<b>54</b>

#### TOTALE NUMERO PRATICHE

Pratiche chiuse positivamente previdenziali	20.422
Pratiche chiuse positivamente assistenziali	2.123
Pratiche chiuse positivamente infortuni	1.557
<b>Totale</b>	<b>24.102</b>

#### Variazione percentuale erogazioni liberali ad anno precedente

ANNO	2021	2022
Totale erogazioni liberali €	282.621	223.827
% Variazione		-20,80%

**N. PRATICHE APERTE** 32.951

**N. PRATICHE CHIUSE POSITIVAMENTE** 24.120

**N. UTENTI STORICI** 19.563

**N. NUOVI UTENTI** 5.027

## 416 SALUTE E SICUREZZA DEI CLIENTI

### 416 – 1 Valutazione degli impatti sulla salute e sulla sicurezza per categorie di prodotto e servizi

ARGOMENTO TRATTATO	TOTALE ORE DI CONSULENZA EFFETTUATE 2022	TOTALE ORE DI CONSULENZA EFFETTUATE 2021	VARIAZIONE ORE
Sopralluogo DVR -DUVRI	110	196	-44%
Consegna DVR	65	114	-43%
Consulenza PSR (come PSR & Innovazione Veneto Srl)	258	20	11,9
<b>Totale</b>	<b>433</b>	<b>330</b>	<b>31%</b>


#### NUMERO CASI RICONTRATI DI MANCATA CONFORMITÀ

6


I casi riscontrati di mancata conformità nel 2022 sono stati 6 e sono stati calcolati sulla base di rilievi da parte delle autorità in occasione di controlli preventivi.

#### Sanzioni Coldiretti Verona 2022

TIPOLOGIA SANZIONE	VALORE SANZIONE €
Codice stradale	582,29
Ravvedimento operoso	92,00
Sanzione caf	306,68
Inadempienza Inps	1.439,43
Sanzione Istat	1.032,00



**COLDIRETTI  
VERONA**



**COLDIRETTI  
VERONA**

Realizzato  
in collaborazione  
con **IPLUS**

**IPLUS**

Preserva l'ambiente.

Stampa questo report d'impatto solo se necessario,  
meglio se lo divulghi e lo utilizzi in formato digitale.